

La dependencia hacia las remesas y la informalidad económica, desafíos que persisten

Pedro Miguel Prado C.

Guatemala, mayo 2026



Asociación de Investigación y Estudios Sociales

Título: La dependencia hacia las remesas y la informalidad económica, desafíos que persisten.
Guatemala: ASIES, 2026

Editor

Asociación de Investigación y Estudios Sociales
10ª. Calle 7-48, zona 9 PBX: 2201-6300
www.asies.org.gt, asies@asies.org.gt
Ciudad de Guatemala, Guatemala, C. A.

Departamento de Investigación y Consultoría Económica

Investigadores principales:

Edgar Chamorro Marín
Erick Coyoy
Pedro Prado (coordinador)

Autor: Pedro Miguel Prado Córdova

Revisión técnica: Edgar José Chamorro Marín y Juan Pablo Pira.

El autor agradece sus valiosos aportes que enriquecieron y orientaron este estudio.

Revisión de estilo: Rosa Amelia González

Diagramación:

Cesia Calderón

La publicación se realizó con el apoyo de la Fundación Konrad Adenauer de la República Federal de Alemania (KAS). El contenido de esta publicación es responsabilidad exclusiva de ASIES. Se permite la reproducción total o parcial de este documento, siempre que se cite la fuente.



Este reporte está protegido por una licencia Creative Commons Reconocimiento - No Comercial - Sin Obra Derivada 3.0 Unported.

 /asiesgt

 @ASIES_GT

 /ASIESGTNew



DESCARGUE ESTA PUBLICACIÓN EN

WWW.ASIES.ORG.GT

GRACIAS POR SU INTERÉS EN ESTA PUBLICACIÓN DE ASIES.

SI DESEA RECIBIR INFORMACIÓN OPORTUNA SOBRE NUESTROS PRODUCTOS EDITORIALES Y ACTIVIDADES, LE INVITAMOS A REGISTRARSE CON NOSOTROS. PODRÁ ENCONTRAR MATERIAL DE SU INTERÉS Y ACCEDER A NUESTROS PRODUCTOS EN OTROS FORMATOS.

Índice

I. Introducción.....	3
II. La importancia de las remesas para la economía nacional.....	4
Parte I. Una visión general.....	4
Parte II. Visión hacia el interior del país.....	8
III. Desafíos, conclusiones y recomendaciones.....	17
Referencias.....	19

Listado de siglas

ASIES	Asociación de Investigación y Estudios Sociales
BANGUAT	Banco de Guatemala
BID	Banco Interamericano de Desarrollo
ENCOVI	Encuesta Nacional de Condiciones de Vida
ICE	Immigration and Customs Enforcement
INE	Instituto Nacional de Estadística
OIM	Organización Internacional para las Migraciones
OIT	Organización Internacional del Trabajo
PIB	Producto interno bruto
PNUD	Programa de las Naciones Unidas para el Desarrollo
PO	Población ocupada

I. Introducción

Dentro de los desafíos económicos y sociales que se presentan en la economía nacional, en la búsqueda de lograr un desarrollo armónico, pueden mencionarse la alta dependencia a las remesas familiares y el elevado nivel de informalidad en el que se encuentra la mayor parte de la población ocupada. Estas características están relacionadas en virtud de que los agentes económicos individuales, al no encontrar opciones de desarrollo materializadas en puestos de trabajo formales que garanticen un ingreso digno y sostenible para la satisfacción de las necesidades no solo de tipo básico, sino de todas aquellas asociadas al bienestar, llevan a cabo actividades informales o toman la decisión de migrar de forma irregular para encontrar esas oportunidades de desarrollo en el extranjero.

En el presente análisis se aborda en primer plano el tema de las remesas y su importancia, destacando su contribución al consumo en la economía a través del fortalecimiento de los ingresos familiares. En una segunda parte, se expone un breve análisis de la informalidad económica para después identificar los desafíos que toda esta problemática representa para el desarrollo económico y social del país. Finalmente, se señalan algunas conclusiones generales.



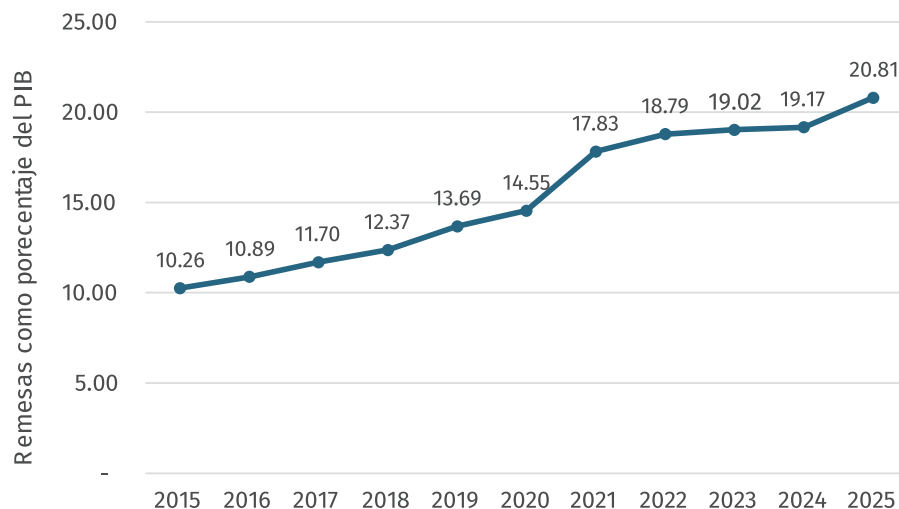
II. La importancia de las remesas para la economía nacional

Parte I. Una visión general

El flujo de divisas que ingresa al país en concepto de remesas familiares, visto desde una óptica social, es cada vez de mayor relevancia ante la fragilidad del mercado laboral formal y de los altos niveles de pobreza. En materia económica, puede afirmarse que tienen un efecto compensador anticíclico al suavizar las inestabilidades macroeconómicas al equilibrar el consumo privado y mitigar la pobreza. El indicador que las relaciona con el producto interno bruto (PIB) se ha elevado del 10.26 % en 2015 al 20.81 % en 2025, conforme con información del Banco de Guatemala (BANGUAT, 2026a), tal como se muestra en la figura 1. Este comportamiento se atribuye en gran parte al denominado “efecto Trump”, al correlacionar el análisis de las remesas con las políticas de deportaciones del gobierno de los Estados Unidos en 2025, cuando su política migratoria de carácter restrictivo tuvo lugar con más intensidad en el segundo mandato del presidente Donald Trump. Para el futuro podría estimarse que estos recursos registren un comportamiento descendente.

Durante el periodo en referencia las variaciones más sobresalientes de este indicador se registraron en 2019 y en 2025, ya que el que se observó en 2021 fue causado por el efecto económico de “rebote” por la pandemia de COVID 19. En 2019, que corresponde al segundo año de la primera administración gubernamental del presidente Trump en Estados Unidos, el monto del envío de las remesas con respecto al PIB alcanzó 13.7 %, cuando se observaron medidas migratorias restrictivas como la separación de familias de migrantes ilegales en ese país, cuyas imágenes impactaron alrededor del mundo.

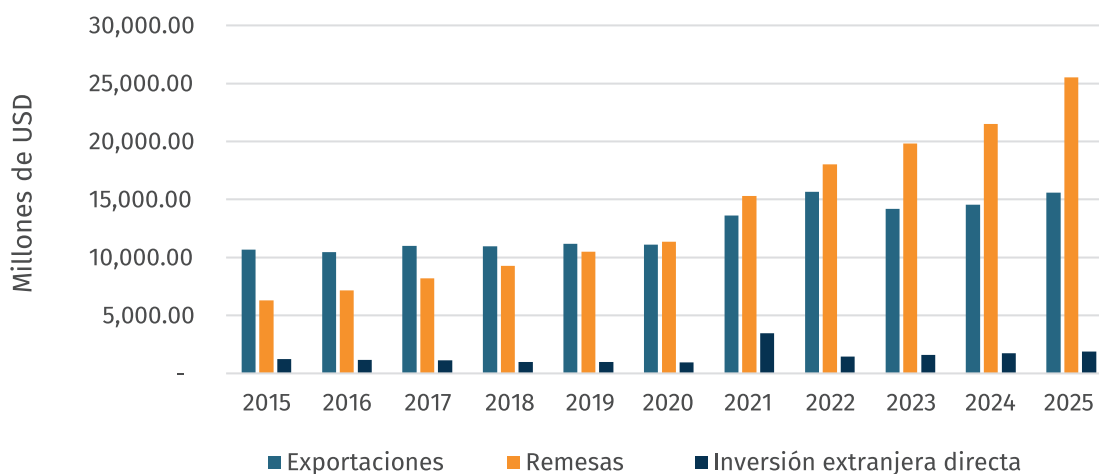
Figura 1
Remesas como porcentaje del PIB
Periodo: 2015 – 2025



Nota. Elaborada con información del BANGUAT (2026a,b y c.). El tipo de cambio considerado fue el reportado en la última cita al 31 de diciembre de cada año.

Durante los últimos años **los flujos de divisas que mensualmente ingresan al país en concepto de remesas han superado por mucho a los que corresponden a las exportaciones y por mucho más a la inversión extranjera directa**, incidiendo favorablemente en la balanza de pagos; desde 2019 las remesas familiares han superado a los montos que se reciben por concepto de exportaciones, de forma más significativa en los últimos años; en relación a la inversión, durante el periodo en análisis, las han superado significativamente todos los años. La figura 2 muestra los montos recibidos por estas tres variables del sector externo de la economía y presentan un panorama poco alentador respecto a la creación de más fuentes de empleo y mayor crecimiento económico, subrayando la dependencia hacia las remesas.

Figura 2
Exportaciones, remesas e inversión extranjera directa
 Periodo: 2015 – 2025
 (cifras en millones de USD)



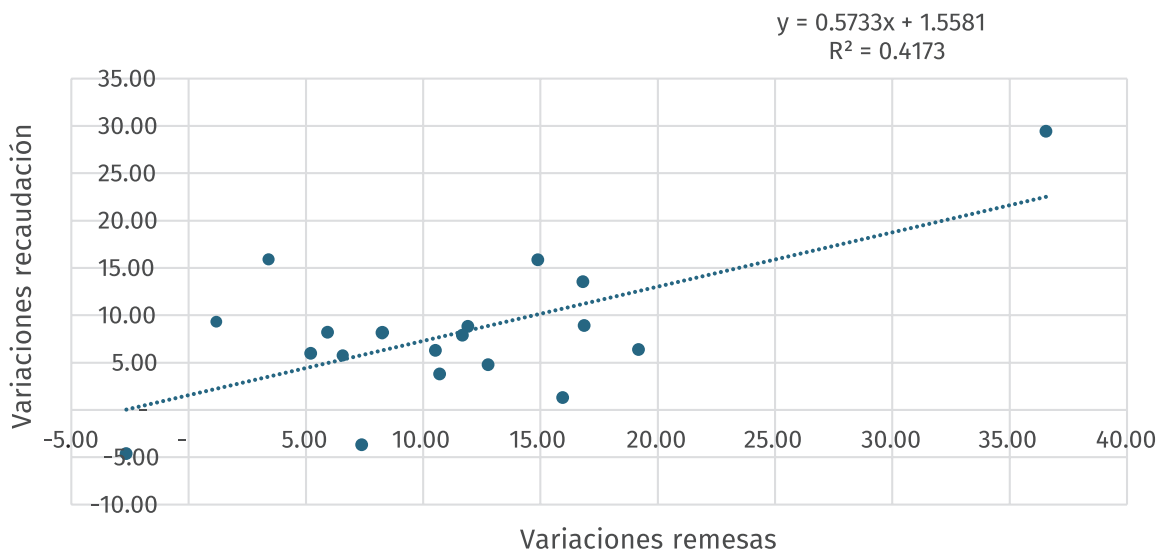
Nota. Elaborada con información del BANGUAT (2026a, d y e).

Ahora bien, lo preocupante es que **el país no logra incrementar su competitividad a nivel internacional con exportaciones que ofrezcan mayor valor agregado, que atraigan nuevos nichos en el mercado internacional y se dependa cada vez más de las remesas, cuyo panorama es incierto en el futuro y su origen obedece, especialmente, a una circunstancia adversa (emigración irregular)**. Además del hecho, de que las que se reciben fortalecen especialmente el consumo y no actividades productivas que coadyuven de mejor forma al crecimiento económico y al desarrollo. En ese sentido es importante señalar que en el año 2021 tuvo lugar el lanzamiento del modelo de “Mecanismos de Coordinación para el Aprovechamiento de las Remesas” (en cumplimiento al Art. 161 del Código de Migración Decreto No. 44 – 2016), el cual hasta la fecha no ha tenido los beneficios esperados.

Por otra parte, **las remesas no forman parte del PIB, aunque inciden indirectamente al aumentar el consumo**. Esta situación puede comprobarse al relacionarlas con otras variables macroeconómicas

relevantes, como, por ejemplo, con la recaudación de impuestos, cuyo comportamiento en una parte importante está asociado con la actividad económica de los consumidores, determinándose una relación positiva,¹ lo que significa que **el aumento de las remesas incide positivamente en los niveles de la recaudación de impuestos**, tal puede observarse en la figura 3.

Figura 3
Correlación remesas y recaudación (variaciones)
Periodo: 2016 - 2025



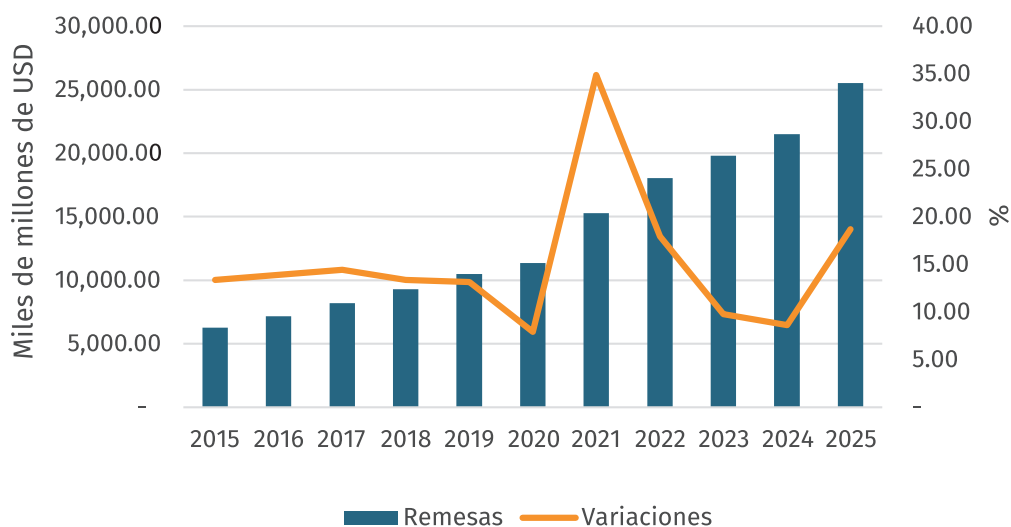
Nota. Elaborada con información del BANGUAT (2026a,b y c.) y de la SAT (2026). El tipo de cambio considerado para convertir las remesas de dólares a quetzales fue el reportado de referencia en la cita BANGUAT c al 31 de diciembre de cada año. El R^2 ajustado es de 0.3778 y el valor crítico de F es 0.00394.

Durante el periodo 2015-2025, sin tomar en cuenta el año atípico de 2021 por el efecto rebote producto de la pandemia, **el incremento más elevado de estos flujos de divisas** que ingresaron al país **se observó en 2025, cuando se registró en aproximadamente 18.7 %** como se aprecia en la figura 4, **que coincidentemente fue el primer año de la segunda administración de Donald Trump en el país norteamericano, caracterizado por medidas drásticas en materia de política antinmigratoria**, las que no solo afectaron a la población objetivo, sino además a los propios ciudadanos estadounidenses, especialmente por las acciones llevadas a cabo por el Servicio de Inmigración y Control de Aduanas de los Estados Unidos (ICE por sus siglas en inglés). En adición, en julio de 2025 fue aprobado un impuesto de 1 % al envío de dinero al extranjero mediante instrumentos en efectivo, el cual entró en vigor el 1 de enero de 2026².

¹ Según los resultados de la regresión simple que se realizó, al correlacionar las variaciones de las remesas con la correspondientes a la recaudación, se determinó que, por cada unidad de incremento en la variación positiva de las remesas familiares, el incremento en la recaudación varía en 0.57.

² Cercano a la fecha de publicación de este estudio, se anunciaron medidas de control financiero en los Estados Unidos, que tienden a restringir el envío de remesas en virtud de que la mayoría de migrantes se encuentran en una condición irregular.

Figura 4
Remesas y su incremento anual
Periodo 2015 – 2025
(cifras en miles de millones de dólares y porcentajes)



Nota. Elaborada con información del BANGUAT (2026a).

En el informe publicado a finales de 2025 por la Unidad de Migración del Banco Interamericano de Desarrollo (BID) titulado *Las remesas a América Latina y el Caribe en 2025. Adaptaciones en un contexto de incertidumbre*, se recogió lo siguiente:

La información disponible en el tercer trimestre permite estimar que al cierre del año las remesas recibidas en ALC alcanzarán una tasa de crecimiento de 7,2 % respecto al año pasado... Este crecimiento revierte ligeramente la tendencia a la desaceleración que se había observado desde 2021. (Maldonado, Cortés Sánchez, y Harris, 2025, p.7)

Con relación al *efecto Trump*, el referido informe al hablar específicamente de la incertidumbre generada y haciendo referencia a Centroamérica señala:

Este aumento refleja la reacción de los migrantes frente a la incertidumbre que enfrentan en el principal país de origen de estos flujos; durante los primeros meses del año muchos recurrieron a sus ahorros para hacer más envíos a sus familias y por montos promedio más altos, lo que condujo a un incremento de 21,2 % respecto al mismo periodo del año anterior. (Maldonado, Cortés Sánchez, y Harris, 2025, p. 12)

Por aparte, se estima que el impacto del impuesto del 1 % sobre los envíos de remesas desde Estados Unidos, en vigencia a partir de enero de 2026, no sería calificado como “directo importante” aunque sí se advierte que podría obligar a la utilización de canales de envío informales (Maldonado, Cortés Sánchez, & Harris, 2025).

Antes del endurecimiento de las medidas migratorias en los Estados Unidos que tuvieron lugar en 2025, los flujos de migrantes irregulares han continuado. La principal razón que los ha motivado a emprender la travesía hacia el país del norte se relaciona con el aspecto económico, razón que se ha comprobado en varias mediciones, por ejemplo, en la última encuesta respecto a este tema demográfico de la Organización Internacional para las Migraciones (OIM) donde se apunta lo siguiente:

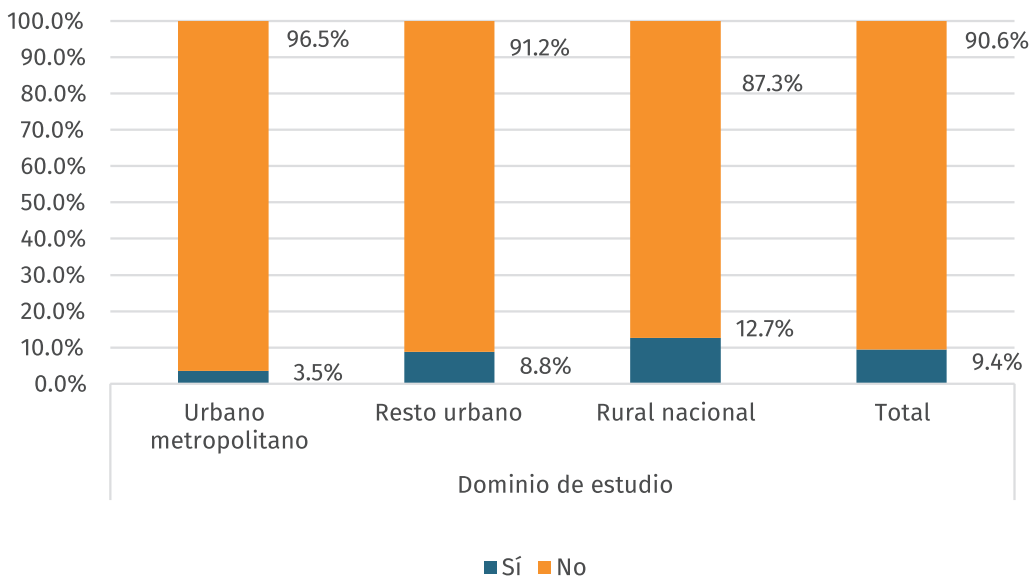
...la mayoría de las personas guatemaltecas que migraron internacionalmente lo hizo por cuestiones económicas, predominando la respuesta que indica que viajó en búsqueda de trabajo y/o para mejorar ingresos (85.35 %). Si a eso se suman las respuestas de quienes mencionaron que se fueron para enviar remesas (1.52 %), se tiene que la cifra de personas que viajaron para mejorar su economía y la de sus familias llega al 86.67 %. (Organización Internacional para las Migraciones, 2023, p. 53)

Las remesas en Guatemala plantean un tipo de desarrollo extraterritorial, donde la economía observa un sistema productivo externalizado constituido por una paradoja económica en la cual hay una dependencia de los ingresos que produce la fuerza laboral nacional, pero solo cuando esa fuerza laboral trabaja fuera del país. En otras palabras, **el país exporta personas e importa parte de sus ingresos, por lo que la economía interna es dependiente del consumo financiado desde afuera.**

Parte II. Visión hacia el interior del país

Para comprender un poco más a fondo el tema de la migración irregular que está directamente asociado al envío de remesas, se revisó la Encuesta Nacional de Condiciones de Vida (ENCOVI) del año 2023, la cual dedicó un apartado al tema migratorio. Una de las preguntas de esta sección permitió determinar si alguna persona del hogar vivía en otro país al momento de responder considerando cinco años atrás. El resultado se muestra en la figura 5 y se aprecia que aproximadamente en un 9 % de los hogares la respuesta fue afirmativa (aunque no implica necesariamente el envío de remesas), además al analizar los datos por dominio de estudio, se observó que es en el área rural donde se registró el mayor valor; esto sugiere que el atractivo por migrar en búsqueda de mejores oportunidades de desarrollo predomina en el área en donde más se requiere la atención de las políticas públicas, no solo en la parte social sino también en la promoción de la actividad económica.

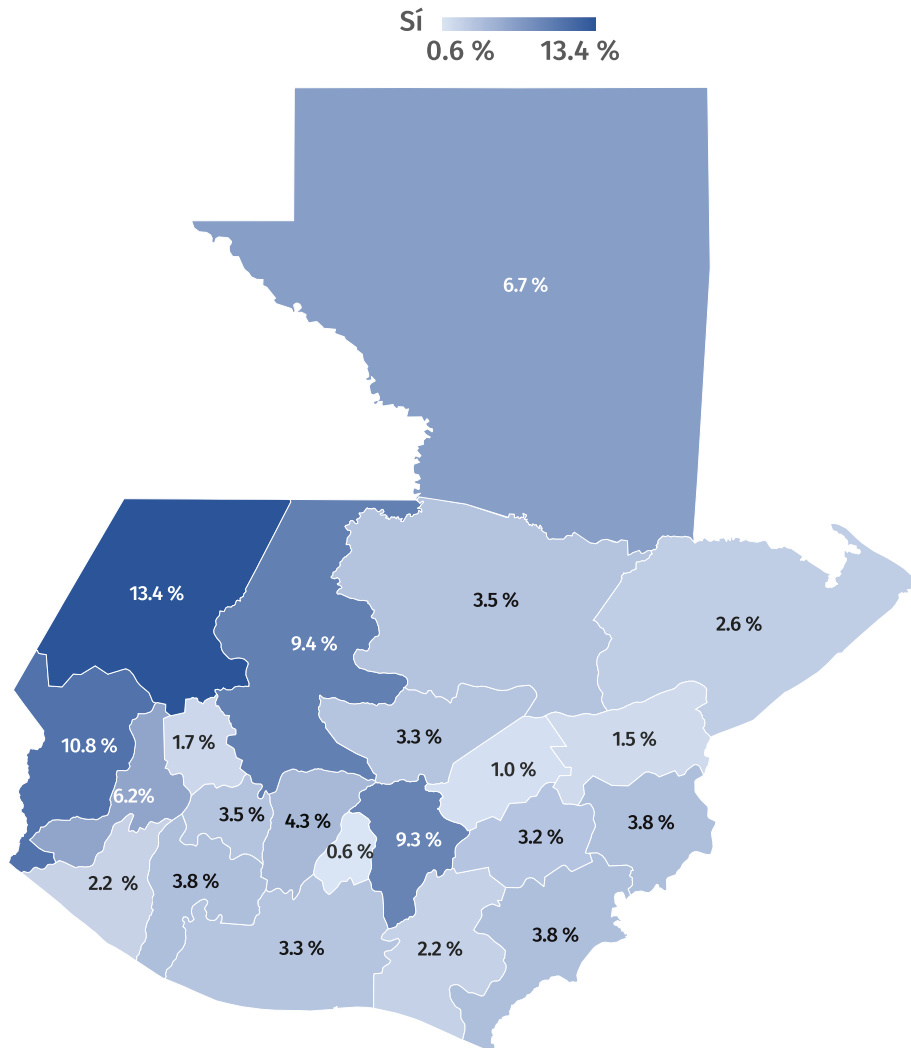
Figura 5
¿Alguna persona que vivía en este hogar, vive actualmente en otro país?
Año 2023



Nota. Elaborada con información del INE (2024a).

La distribución del total de respuestas afirmativas de la pregunta de la ENCOVI 2023 que se mostró anteriormente puede apreciarse a nivel departamental en la figura 6. Se observa que el departamento que representó el mayor porcentaje dentro del total fue Huehuetenango con el 13.4 %, seguido de San Marcos (10.8 %), Quiché (9.4 %) y Guatemala (9.3 %). Llama la atención que seguidamente se encuentre Petén con el 6.7 %, ya que no figura en la percepción del fenómeno migratorio como origen significativo de emigrantes, incluso formó parte del conjunto de departamentos con saldo migratorio positivo con base en datos del censo de 2018 (Programa de las Naciones Unidas para el Desarrollo, 2022), y que muestra cambios en el comportamiento del fenómeno demográfico a nivel nacional, en tanto que el porcentaje menor de 0.6 % corresponde a Sacatepéquez.

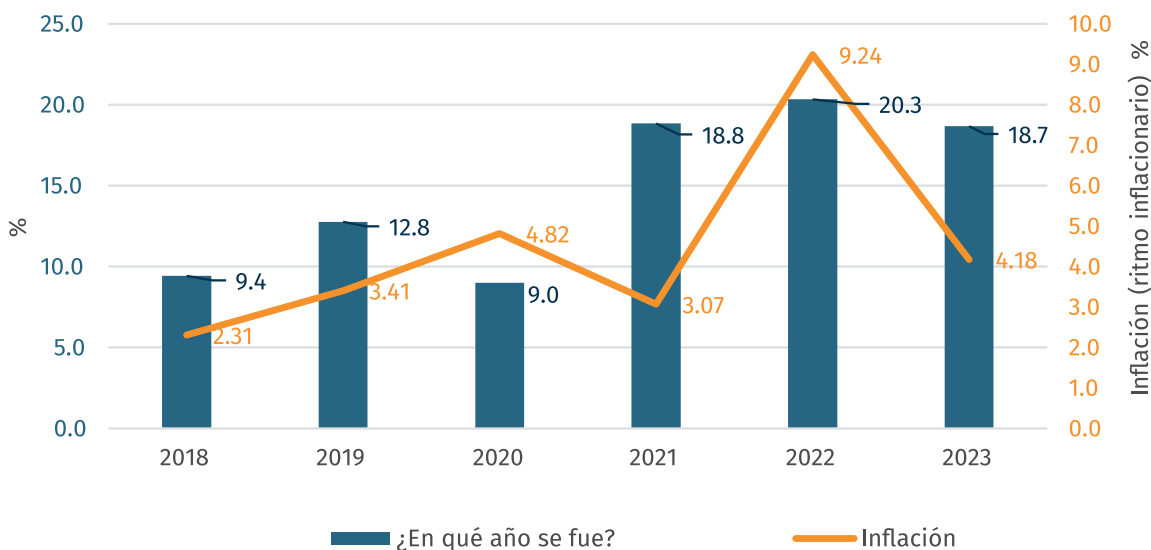
Figura 6
¿Alguna persona que vivía en este hogar, vive actualmente en otro país?
Año 2023
Distribución de respuestas afirmativas a nivel nacional de la ENCOVI 2023
(en porcentajes)



Nota. Elaborada con información del INE (2024a).

En seguimiento a la pregunta anterior de la ENCOVI 2023, está la relacionada con el año en qué se registró el evento migratorio (desde cinco años atrás de realizada la encuesta); los resultados se muestran en la figura 7 y se aprecia que el año que predominó fue 2022, año que coincide con una inflación elevada por el encarecimiento de los precios de los combustibles a nivel internacional originado por el conflicto bélico entre Rusia y Ucrania. Esta situación provocó elevados índices de inflación que pudieron constituirse en factores que motivaron la emigración, considerando el deterioro provocado en los ingresos familiares. El ritmo inflacionario durante el periodo en referencia también se presenta en la figura 7.

Figura 7
Predominancia anual de la emigración de acuerdo con la pregunta de ENCOVI 2023 ¿En qué año se fue?, y ritmo inflacionario
Periodo: 2018 – 2023
(cifras en porcentajes)

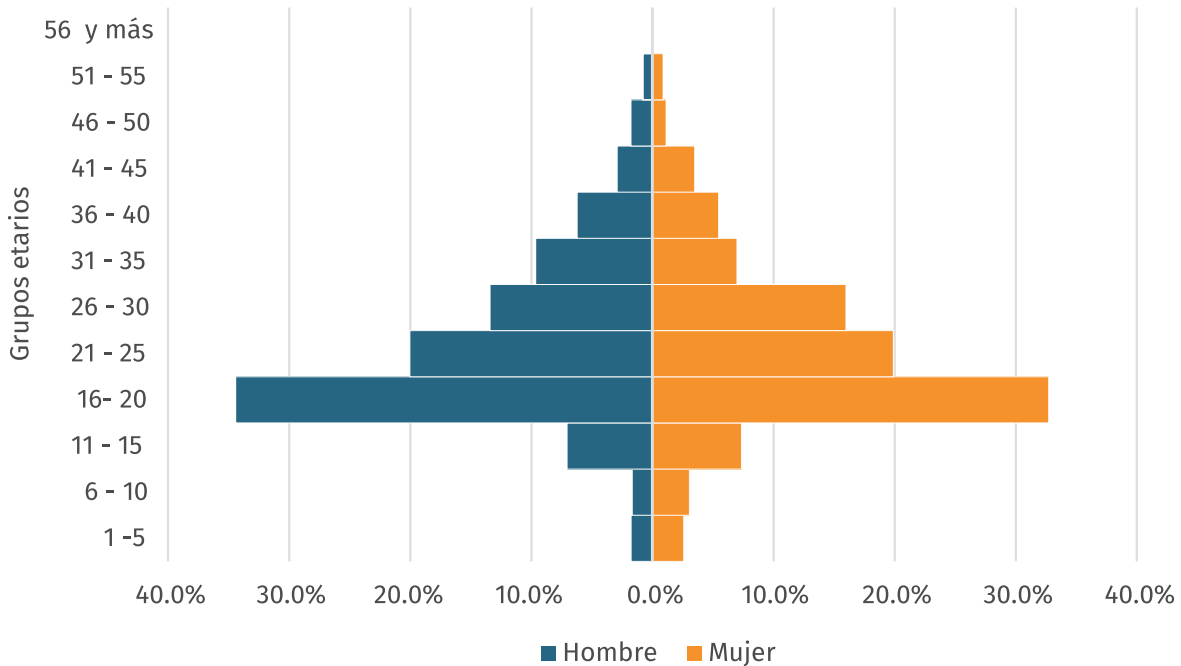


Nota. Elaborada con información del INE (2024a) y BANGUAT (2026f).

El incremento en los precios de los combustibles, ocasionado por el conflicto en Medio Oriente que inició a finales de febrero de 2026, **también está provocando un aumento en los precios de los bienes y servicios reflejado en el ritmo inflacionario**, en marzo por ejemplo, según el Instituto Nacional de Estadística -INE- (2026), se ubicó en 2.50 % que es mayor al observado en febrero del mismo año cuando se situó en 1.56 %. Esta situación además de afectar los ingresos familiares que en muchos casos son fortalecidos con las remesas que se envían desde Estados Unidos, para quienes remiten esos recursos implica un elemento que incidirá probablemente en su disponibilidad considerando que la situación de incremento de precios también afecta a ese país.

Con relación a la edad y sexo de la persona que emigró, la ENCOVI 2023 también aporta información relevante y se pudo determinar que el grupo etario predominante es el comprendido entre los 16 y 20 años, presentándose el evento demográfico en mayor medida en los hombres en comparación con las mujeres como se aprecia en la figura 8.

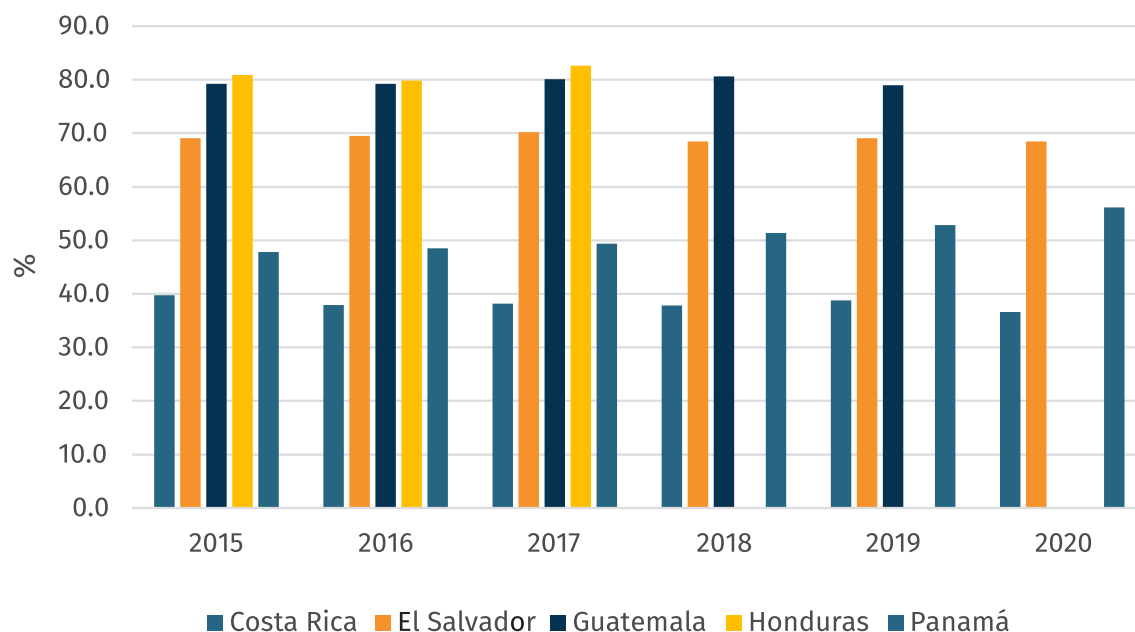
Figura 8
¿Qué edad tenía al irse? ENCOVI 2023
 (en porcentajes)



Nota. Elaborada con información del INE (2024a).

Esta situación es preocupante, considerando el costo de oportunidad que representa en el marco del análisis del bono demográfico y **subraya la precaria situación en materia de oportunidades de desarrollo para los jóvenes, en donde se requiere con urgencia la implementación de medidas relacionados con la formación para el trabajo y la construcción de un entorno favorable para las inversiones y creación de empleo.** La falta de oportunidades de desarrollo, especialmente las vinculadas al ámbito laboral han sido una motivación para emigrar y se asocia con la informalidad económica cuyo peso todavía es significativo. Las actividades productivas informales siguen presentes en la economía nacional lo que constituye una situación desfavorable que también caracteriza a otros países de la región, pero en diferente medida y evidencia además las brechas que deben superarse para alcanzar el desarrollo. La figura 9 muestra la informalidad en Centroamérica y es posible identificar los diferentes niveles en los que se presenta. Guatemala y Honduras registran los mayores porcentajes.

Figura 9
Economía informal* en Centroamérica
Periodo: 2015 – 2020



Nota. Información no disponible en algunos países y años. No se incluye Nicaragua por no tener estos datos para el periodo en referencia. Elaborada con información del Banco Mundial (2024). */porcentaje del empleo total.

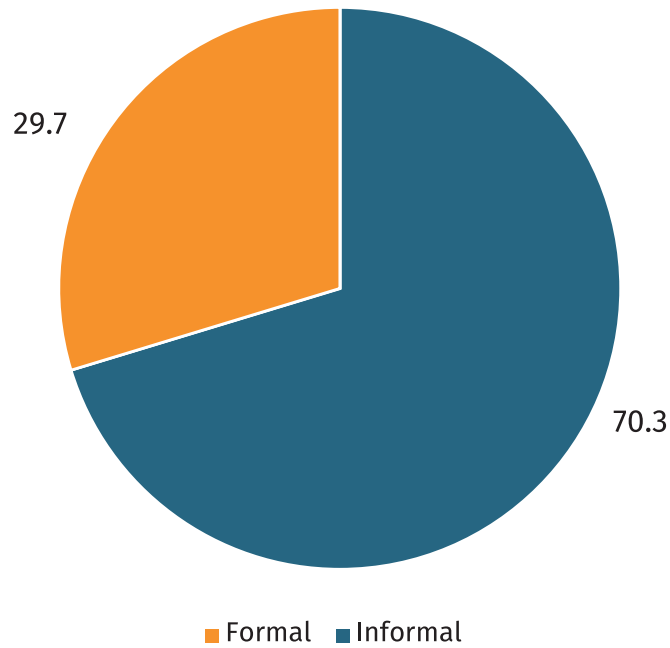
La informalidad implica desventajas para los agentes económicos individuales como la inestabilidad en los ingresos, que impide entre otras oportunidades, tener acceso a créditos. Otro aspecto relevante que se presenta es la ausencia de ventajas laborales y en ese marco sobresale la falta de cobertura de la Seguridad Social.

Según la OIT (2024) “la economía informal hace referencia a todas las actividades económicas desarrolladas por los trabajadores y las unidades económicas que —en la legislación o en la práctica— están insuficientemente cubiertas por sistemas formales o no lo están en absoluto” (p.14). Otra definición de esta situación característica de la economía nacional es la siguiente:

El sector informal guatemalteco comprende a la población ocupada (PO) que labora como empleadores, empleados y obreros de empresas de menos de 6 personas, trabajando por cuenta propia o autónoma (excluyendo profesionales y técnicos) familiares no remunerados o personas ocupadas en servicio doméstico. (INE, 2024, p. 45)

Los datos de la informalidad, resultado de la ENCOVI 2023, muestran que el indicador es menor en comparación al presentado en la figura 9; sin embargo, sigue siendo relevante como se aprecia a continuación.

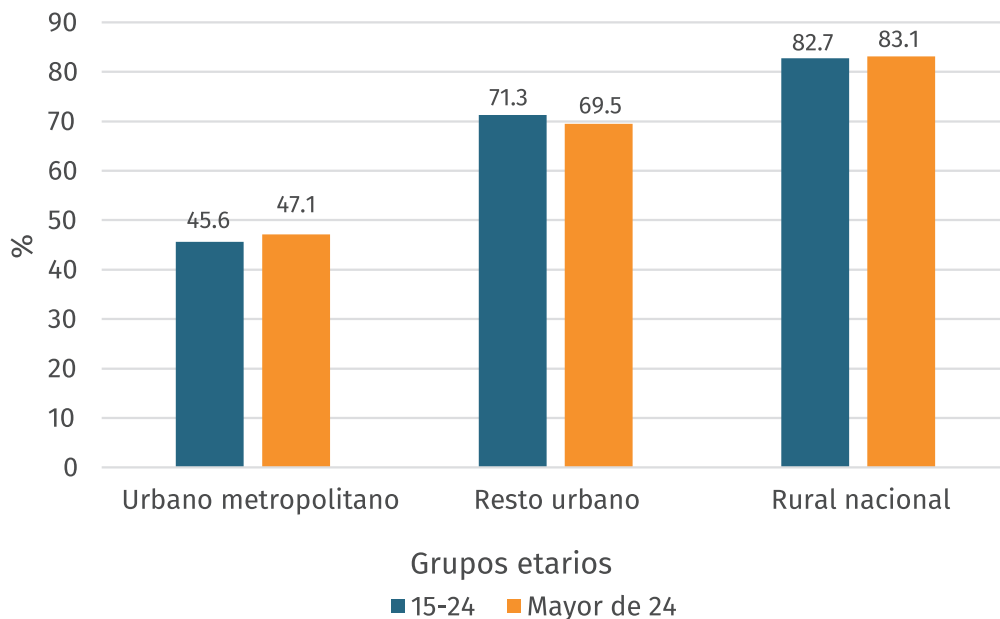
Figura 10
Distribución de la población ocupada entre sectores formal e informal
Año 2023
(en porcentajes)



Nota. Elaborada con información del INE (2024b).

Los resultados de la ENCOVI 2023 asociados a la informalidad, por características como sexo y dominio de estudio, indican que son las mujeres en el área rural quienes se encuentran en mayor medida en esta situación, casi el 90 %, a diferencia de los hombres en donde el indicador es menor (80.1 %); al revisar la variable edad también destaca el área rural especialmente en los grupos de “mayor de 24” (83.1 %) y “15 – 24” (82 %). Este último coincide con el sobresaliente en la figura 8 que muestra la pirámide poblacional relacionada con la emigración, además es importante señalar que en los demás dominios del estudio, aunque los porcentajes son menores, especialmente en el área urbana metropolitana, todos son relevantes como se aprecia en la figura 11.

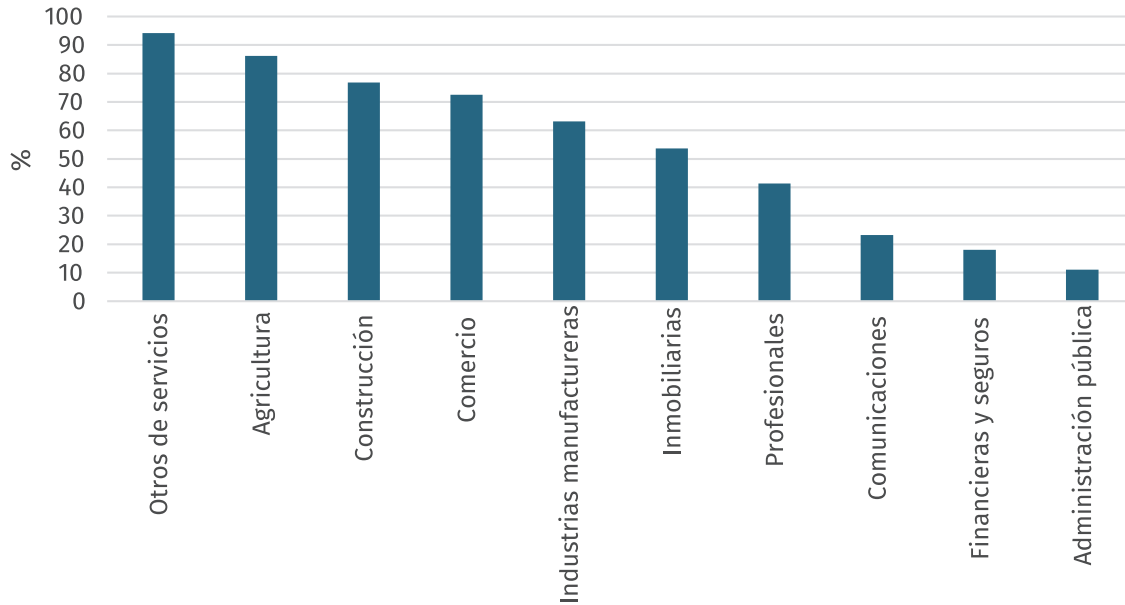
Figura 11
Sector informal agrupado por edad y dominio de estudio
(en porcentajes de la población ocupada)
ENCOVI 2023



Nota. Información adaptada del INE (2024b).

Con relación a la autoidentificación étnica, los resultados que aporta la última ENCOVI señalan que **dentro del grupo “Maya” el indicador de informalidad es el más elevado (84.5 %), dato que debe ser tomado en cuenta desde las acciones que se llevan a cabo por parte de la institucionalidad del Estado para reducirlo.** Finalmente, atendiendo a la misma fuente de información, se encuentra el indicador que muestra el porcentaje de población ocupada en el sector informal dentro de cada actividad económica. Los resultados muestran que en las categorías de “otros de servicios”, “agricultura”, “construcción” y “comercio” se encuentran los mayores porcentajes como se observa en la figura 12.

Figura 12
Población ocupada en el sector informal dentro de cada actividad económica
Año 2023
(en porcentajes)



Nota. Información adaptada del INE (2024).

Los resultados sugieren como era de esperarse, que la informalidad se presenta en menor medida en actividades en la cuales se requiere más especialización, lo cual denota que la educación ofrece una oportunidad para cambiar positivamente el panorama laboral, económico y social del país.

La falta de acceso a educación de calidad ha determinado la posibilidad de que se reduzca la informalidad. Los bajos niveles de escolaridad han sido un distintivo de esta característica económica desfavorable como se señala a continuación:

Otra de las principales características de la población ocupada en la informalidad, que la diferencia significativamente del sector formal es el máximo nivel educativo alcanzado por la mayoría. En el empleo informal se concentra la población que no tiene escolaridad o únicamente cuenta con la educación primaria. Por el contrario, en el empleo formal, el mayor segmento corresponde a la población con estudios a nivel diversificado y universitario. (Coyoy y Sáenz, 2025, pp. 16 y 17)

Ampliar el acceso a educación de calidad, con especial énfasis en los jóvenes coadyuvaría significativamente en la reducción de la economía informal, el crecimiento económico y el bienestar.

III. Desafíos, conclusiones y recomendaciones

La alta dependencia hacia las remesas familiares enviadas especialmente desde Estados Unidos, en conjunto con la elevada tasa de informalidad en la población ocupada, son desafíos que demandan medidas urgentes por parte de los tomadores de decisión de política económica.

La falta de oportunidades de empleos formales ha obligado a miles de personas, especialmente jóvenes, a buscarlas fuera de las fronteras nacionales lo que ha resultado en ese flujo importante de divisas que ingresan a la economía y que fortalecen los ingresos de miles de familias en el país, y en el nivel macroeconómico el consumo nacional, pero que suponen una dependencia frágil afectada por la incertidumbre.

Desde diferentes espacios de acción del acontecer nacional llama la atención el tema relacionado con las remesas por su importancia económica, incluso constituyen un elemento clave en hipótesis que suponen un potencial productivo en su uso más que para fortalecer el consumo. En ese sentido, se presentan a continuación algunas conclusiones de un estudio de caso en el plano local referido a municipios ubicados en el oriente y occidente del territorio nacional:

Lo preocupante es que estos recursos no han incidido en las actividades productivas significativamente y el contexto internacional, especialmente las políticas migratorias restrictivas por parte de Estados Unidos agregan incertidumbre en la sostenibilidad de estos recursos...

Dentro de algunas razones identificadas que limitan la inversión de los receptores de remesas en proyectos productivos... pueden mencionarse: falta de conocimiento, recursos, tiempo y, especialmente importante, la aversión al riesgo. (Prado y Sáenz, 2025, pp. 54 y 55)

Los aspectos señalados deben servir de guía para atenderlos desde las políticas públicas, en donde se requiere especial coordinación interinstitucional por parte de varios actores: gobierno, cooperación internacional, sector académico, sector privado, para que los agentes económicos puedan aprovechar de mejor forma esos importantes recursos buscando la sostenibilidad.

Otro desafío señalado es la informalidad económica situación asociada a la falta de capacitación para el trabajo y en donde la educación formal y extraescolar juegan un rol esencial. En esa línea, es importante resaltar una de las conclusiones del estudio de ASIES titulado *El sistema nacional de formación laboral como mecanismo para enfrentar la informalidad* que apunta que ante la falta de recursos para la ampliación de la cobertura de diversificado desde el sector público, los esfuerzos del Ministerio de Educación deben orientarse en la educación extraescolar con especial atención en los Centros Municipales de Capacitación y Formación Humana; también se sugiere una reforma al currículo de esta área de educación con el objetivo que la formación para el empleo esté en sintonía con las necesidades del mercado laboral (Coyoy y Sáenz, 2025).

Grandes son los retos que suponen las problemáticas abordadas, no obstante, permiten identificar acciones concretas para que se ofrezcan mejores fuentes de empleo, con lo que se reduciría la emigración irregular y la informalidad, fomentando un mejor uso de las remesas familiares para la generación de ingresos sostenibles.

Una conclusión es que la economía nacional plantea desafíos relevantes en situaciones incluso que pueden ser consideradas contradictorias, como lo que suponen las remesas familiares. Por una parte, fomentan el consumo y complementan los ingresos de las familias, pero por otra, muestran lo importante que es el fenómeno demográfico de la migración irregular cuya motivación se encuentra especialmente en la falta de oportunidades laborales dentro de la formalidad económica. Esta problemática se convierte, para los países receptores de remesas, como los centroamericanos con excepción de Costa Rica y Panamá, en una verdadera paradoja si consideramos que **la fragilidad del mercado laboral formal interno convierte la emigración en una opción racional de mejoramiento del nivel de vida, y sus remesas se convierten en el más importante ingreso externo compensatorio que dinamiza el consumo interno y posibilita la estabilidad cambiaria. No obstante, en el fondo lo que existe es una falla estructural en la economía, que es incapaz de retener su mano de obra.**

Desde otro ángulo, es posible observar que no obstante las políticas migratorias de carácter restrictivo que se intensificaron en el segundo gobierno de Donald Trump en Estados Unidos, los flujos de divisas continúan fortaleciendo la economía guatemalteca en un escenario de incertidumbre que implica riesgos. En la balanza de pagos las remesas superan los montos por exportaciones, situación que debe ser tomada muy en cuenta desde la política económica, especialmente en lo relacionado al comercio internacional, en el sentido de diversificar los nichos de mercado y aportar más valor agregado a lo que el país está exportando al mundo. Esto equivaldría a incrementar la productividad para lo cual urgen inversiones de calidad en educación e infraestructura productiva y garantizar el Estado de Derecho.

Al analizar la emigración, las remesas y la informalidad económica, es posible determinar actores que sobresalen, en este caso los jóvenes, grupo poblacional al que deben dirigirse con especial atención políticas de formación para el trabajo en donde la educación extraescolar es fundamental. Los espacios de capacitación deben trascender la oferta del sector público caracterizado por la escasez de recursos y con poca cobertura en el área del diversificado. La coordinación con otros actores es necesaria, incluso dentro del mismo sector oficial.

Deben revisarse los espacios para promover el uso productivo de las remesas, a fin de que en realidad contribuyan con el desarrollo especialmente en el área rural y no solo constituyan un amortiguador frágil de la actividad económica.

Referencias

- Banco de Guatemala. (2026a). *BANGUAT*: <https://banguat.gob.gt/page/anos-2002-2026>
- Banco de Guatemala. (2026b). *BANGUAT*: <https://banguat.gob.gt/page/cuadros-estadisticos-resumidos>
- Banco de Guatemala. (2026c). *BANGUAT*: https://app1.banguat.gob.gt/ords/f?p=215:5:16687955161166:::P5_VARIABLE_ORIGINAL:Tipo%20de%20cambio%20de%20referencia%20QUETZAL%20%2F%20USD
- Banco de Guatemala. (2026d). *BANGUAT*: <https://banguat.gob.gt/page/serie-exportaciones-fob-anos-1980-2023>
- Banco de Guatemala. (2026e). *BANGUAT*: <https://banguat.gob.gt/page/serie-por-actividad-economica-ciiu-4-2008-en-adelante>
- Banco de Guatemala. (2026f). *BANGUAT*: <https://banguat.gob.gt/page/inflacion-total>
- Banco Mundial. (2024). *Research & Outlook*. Obtenido de <https://www.worldbank.org/en/research/brief/informal-economy-database>
- Coyoy, E., y Sáenz, F. (2025). *El sistema nacional de formación laboral como mecanismo para enfrentar la informalidad*. Guatemala: ASIES.
- Instituto Nacional de Estadística. (2024a). *Encuesta Nacional de Condiciones de Vida ENCOVI 2023*. [Conjunto de datos] Base de datos INE. <https://www.ine.gob.gt/pobreza-menu/> Guatemala: INE.
- Instituto Nacional de Estadística. (2024b). *Encuesta Nacional de Condiciones de Vida ENCOVI 2023. Principales resultados de empleo, población y vivienda*. Guatemala: INE.
- Instituto Nacional de Estadística. (2026). *Índice de Precios al Consumidor -IPC- Año base 2024. Marzo 2026*. Guatemala: INE.
- Maldonado, R., Cortés Sánchez, P., y Harris, J. (2025). *Las remesas en América Latina y el Caribe en 2025. Adaptaciones en un contexto de incertidumbre*. BID.
- Organización Internacional del Trabajo / Oficina Regional para América Latina y el Caribe. (2024). *Estrategia de Formalización para América Latina y el Caribe 2024 - 2030*.
- Organización Internacional para las Migraciones. (2023). *Encuesta sobre migración internacional de personas guatemaltecas en el exterior y remesas 2022*. OIM.
- Prado, P., y Saézn, F. (2025). *Capacidad de las remesas para favorecer un mayor impacto de desarrollo en Guatemala. Estudio de caso: Olopa y Esquipulas en Chiquimula y San Pedro Necta en Huehuetenango*. Guatemala: Proyecto Enlazando Oportunidades.
- Programa de las Naciones Unidas para el Desarrollo. (2022). *Desafíos y oportunidades para Guatemala: hacia una agenda de futuro*. Guatemala: PNUD.
- Superintendencia de Administración Tributaria. (2026). *SAT*: <https://portal.sat.gob.gt/portal/estadisticas-tributarias-sat/#1506903647232-dff79679-679a>